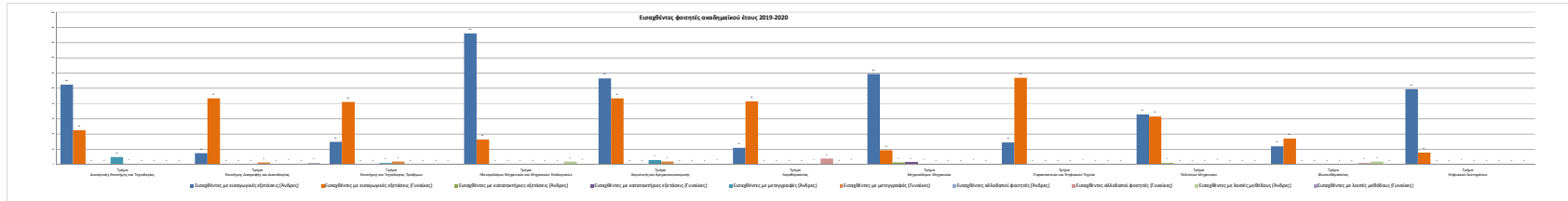
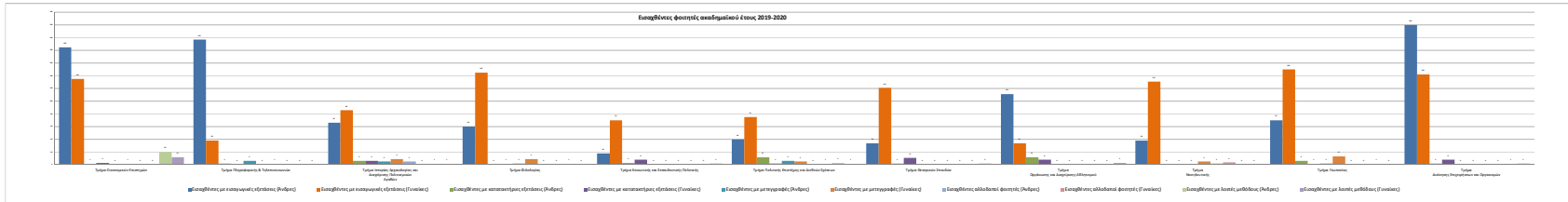


Εισαχθέντες φοιτητές ακαδημαϊκού έτους 2019-2020

	Τμήμα Οικονομικών Επιστημών	Τμήμα Πληροφορικής & Τηλεμασινικών	Τμήμα Ιστορίας Αρχαιολογίας και Διαχείρισης Πολιτισμικών Αγαθών	Τμήμα Φιλολογίας	Τμήμα Κοινωνικής και Εκπαιδευτικής Πολιτικής	Τμήμα Πολιτικής Επιστήμης και Διεθνών Σχέσεων	Τμήμα Θεατρικών Σπουδών	Τμήμα Οργάνωσης και Διαχείρισης Αθλητισμού	Τμήμα Νοσηλευτικής	Τμήμα Γεωπονίας	Τμήμα Διοίκησης Επιχειρήσεων και Οργανισμών
Εισαχθέντες με εισαγωγικές εξετάσεις (Άνδρες)	185	197	66	60	18	40	34	111	38	70	220
Εισαχθέντες με εισαγωγικές εξετάσεις (Γυναίκες)	135	38	86	145	70	75	121	34	131	150	142
Εισαχθέντες με κατατακτήριες εξετάσεις (Άνδρες)	1	2	6	0	3	12	2	12	0	6	2
Εισαχθέντες με κατατακτήριες εξετάσεις (Γυναίκες)	3	0	6	1	8	2	11	8	0	1	8
Εισαχθέντες με μεταγραφές (Άνδρες)	0	6	5	2	0	6	0	0	0	2	0
Εισαχθέντες με μεταγραφές (Γυναίκες)	1	0	9	9	0	5	0	0	5	13	0
Εισαχθέντες αλλοδαποί φοιτητές (Άνδρες)	0	1	5	0	0	0	0	0	2	0	0
Εισαχθέντες αλλοδαποί φοιτητές (Γυναίκες)	0	0	0	0	0	1	0	0	4	0	0
Εισαχθέντες με λοιπές μεθόδους (Άνδρες)	20	0	1	1	0	3	0	0	0	1	1
Εισαχθέντες με λοιπές μεθόδους (Γυναίκες)	12	0	1	0	2	1	2	3	0	0	2

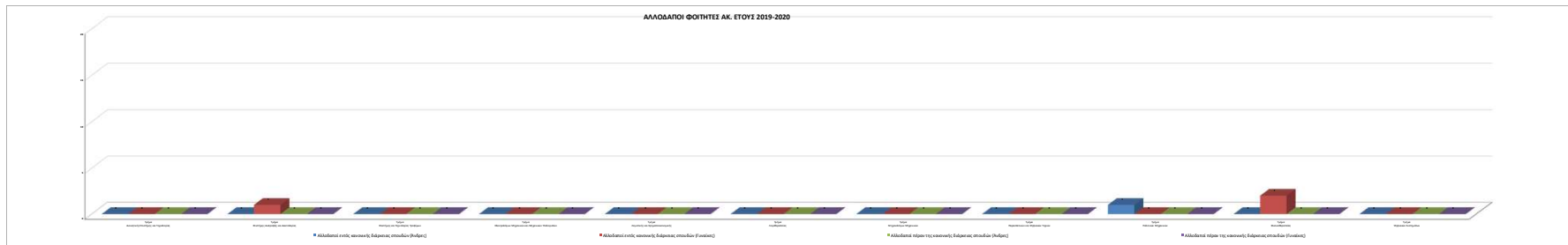
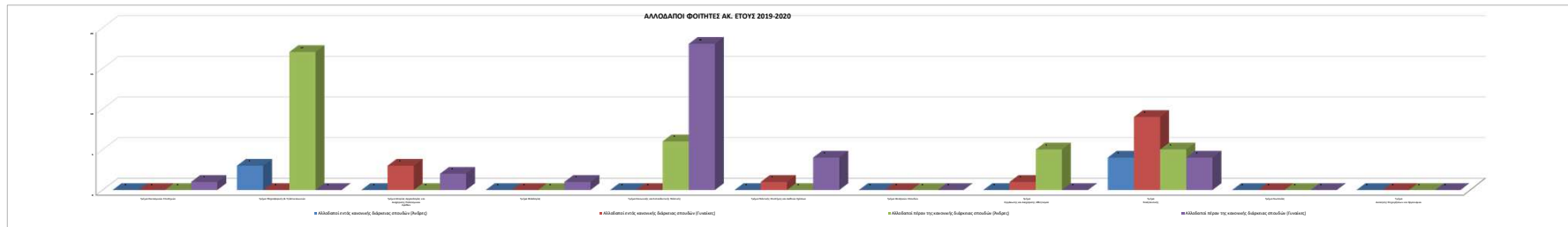
	Τμήμα Διοικητικής Επιστήμης και Τεχνολογίας	Τμήμα Επιστήμης διατροφής και Διαταλαγίας	Τμήμα Επιστήμης και Τεχνολογίας Τροφίμων	Τμήμα Ηλεκτρολόγων Μηχανικών και Μηχανικών Υπολογιστών	Τμήμα Λογιστικής και Χρηματοοικονομικής	Τμήμα Λαογραφίας	Τμήμα Μηχανολόγων Μηχανικών	Τμήμα Παρασκευών και Ψηφιακών Τεχνών	Τμήμα Πολιτικών Μηχανικών	Τμήμα Φυσικοθεραπείας	Τμήμα Ψηφιακών Συστημάτων
Εισαχθέντες με εισαγωγικές εξετάσεις (Άνδρες)	105	15	30	172	113	22	119	29	66	24	99
Εισαχθέντες με εισαγωγικές εξετάσεις (Γυναίκες)	45	87	82	33	87	83	19	114	63	34	16
Εισαχθέντες με κατατακτήριες εξετάσεις (Άνδρες)	0	0	0	0	0	0	3	0	2	0	0
Εισαχθέντες με κατατακτήριες εξετάσεις (Γυναίκες)	0	0	0	0	0	0	3	0	0	0	0
Εισαχθέντες με μεταγραφές (Άνδρες)	10	0	2	0	6	0	1	0	0	0	1
Εισαχθέντες με μεταγραφές (Γυναίκες)	1	3	4	0	4	0	0	0	0	0	0
Εισαχθέντες αλλοδαποί φοιτητές (Άνδρες)	0	0	0	0	0	1	0	1	1	0	0
Εισαχθέντες αλλοδαποί φοιτητές (Γυναίκες)	0	1	0	0	0	8	0	0	0	2	0
Εισαχθέντες με λοιπές μεθόδους (Άνδρες)	0	0	0	4	0	0	1	0	0	4	0
Εισαχθέντες με λοιπές μεθόδους (Γυναίκες)	0	2	0	1	1	1	0	0	0	0	0



ΑΛΛΟΔΠΟΙ ΦΟΙΤΗΤΕΣ ΑΚ. ΕΤΟΥΣ 2019-2020

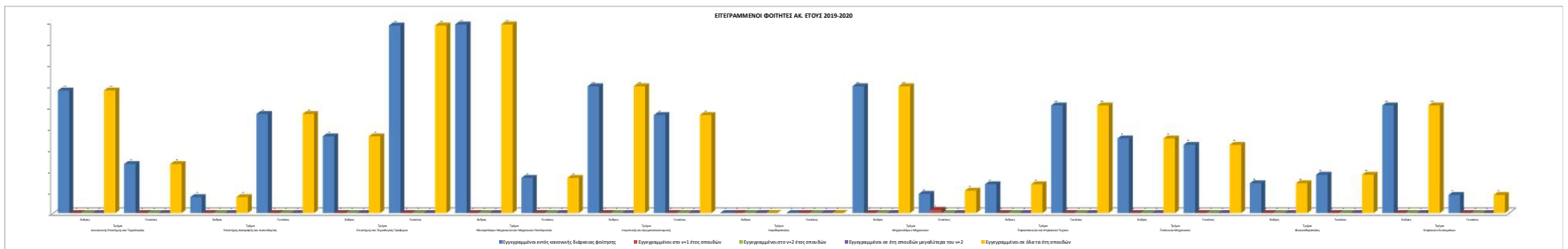
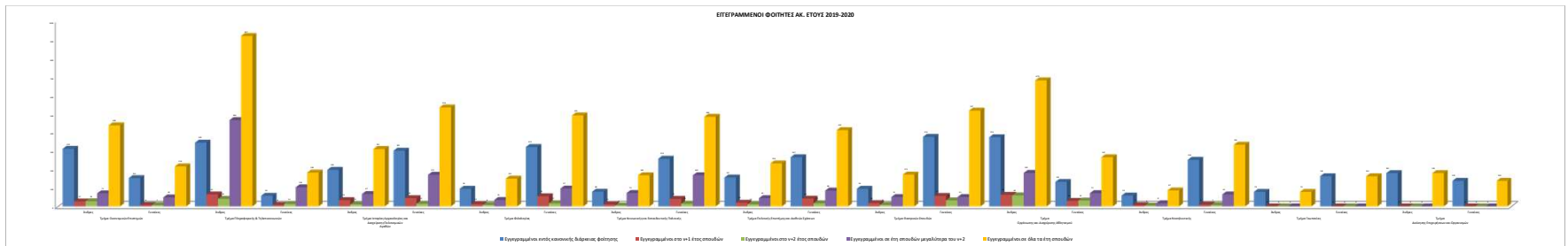
	Τμήμα Οικονομικών Επιστημών	Τμήμα Πληροφορικής & Τηλεπικοινωνιών	Τμήμα Ιστορίας Αρχαιολογίας και Διαχείρισης Πολιτισμικών Αγαθών	Τμήμα Φιλολογίας	Τμήμα Κοινωνικής και Εκπαιδευτικής Πολιτικής	Τμήμα Πολιτικής Επιστήμης και Διεθνών Σχέσεων	Τμήμα Θεατρικών Σπουδών	Τμήμα Οργάνωσης και Διαχείρισης Αθλητισμού	Τμήμα Νοσηλευτικής	Τμήμα Γεωπονίας	Τμήμα Διοίκησης Επιχειρήσεων και Οργανισμών
Αλλοδαποί εντός κανονικής διάρκειας σπουδών (Άνδρες)	0	3	0	0	0	0	0	0	4	0	0
Αλλοδαποί εντός κανονικής διάρκειας σπουδών (Γυναίκες)	0	0	3	0	0	1	0	1	9	0	0
Αλλοδαποί πέραν της κανονικής διάρκειας σπουδών (Άνδρες)	0	17	0	0	6	0	0	5	5	0	0
Αλλοδαποί πέραν της κανονικής διάρκειας σπουδών (Γυναίκες)	1	0	2	1	18	4	0	0	4	0	0

	Τμήμα Διοικητικής Επιστήμης και Τεχνολογίας	Τμήμα Επιστήμης Διατροφής και Διαιτολογίας	Τμήμα Επιστήμης και Τεχνολογίας Τροφίμων	Τμήμα Ηλεκτρολόγων Μηχανικών και Μηχανικών Υπολογιστών	Τμήμα Λογιστικής και Χρηματοοικονομικής	Τμήμα Λογιστικής	Τμήμα Μηχανολόγων Μηχανικών	Τμήμα Παραστατικών και Ψηφιακών Τεχνών	Τμήμα Πολιτικών Μηχανικών	Τμήμα Φυσικοθεραπείας	Τμήμα Ψηφιακών Συστημάτων
Αλλοδαποί εντός κανονικής διάρκειας σπουδών (Άνδρες)	0	0	0	0	0	0	0	0	1	0	0
Αλλοδαποί εντός κανονικής διάρκειας σπουδών (Γυναίκες)	0	1	0	0	0	0	0	0	0	2	0
Αλλοδαποί πέραν της κανονικής διάρκειας σπουδών (Άνδρες)	0	0	0	0	0	0	0	0	0	0	0
Αλλοδαποί πέραν της κανονικής διάρκειας σπουδών (Γυναίκες)	0	0	0	0	0	0	0	0	0	0	0



ΕΓΓΕΡΑΜΜΕΝΟΙ ΦΟΙΤΗΤΕΣ ΑΚ. ΕΤΟΥΣ 2019-2020																						
	Τμήμα Οικονομικών Επιστημών		Τμήμα Πληροφορικής & Τηλεπικοινωνιών		Τμήμα Ιστορίας Αρχαιολογίας και Διαχείρισης Πολιτισμικών Αγαθών		Τμήμα Φιλολογίας		Τμήμα Κοινωνικής και Εκπαιδευτικής Πολιτικής		Τμήμα Πολιτικής Επιστήμης και Διεθνών Σχέσεων		Τμήμα Θεατρικών Σπουδών		Τμήμα Οργάνωσης και Διαχείρισης Αθλητισμού		Τμήμα Νοσηλευτικής		Τμήμα Γαλλικής		Τμήμα Διοίκησης Επιχειρήσεων και Οργανισμών	
	Ανδρες	Γυναίκες	Ανδρες	Γυναίκες	Ανδρες	Γυναίκες	Ανδρες	Γυναίκες	Ανδρες	Γυναίκες	Ανδρες	Γυναίκες	Ανδρες	Γυναίκες	Ανδρες	Γυναίκες	Ανδρες	Γυναίκες	Ανδρες	Γυναίκες	Ανδρες	Γυναίκες
Εγγεγραμμένοι εντός κανονικής διάρκειας Φοίτησης	312	154	345	58	199	302	96	322	80	259	157	267	96	376	374	133	59	253	79	164	181	139
Εγγεγραμμένοι στο n+1 έτος σπουδών	27	8	65	8	34	45	12	55	11	41	20	42	18	57	63	30	7	9	0	0	0	0
Εγγεγραμμένοι στο n+2 έτος σπουδών	28	7	41	14	11	15	8	17	5	15	12	17	8	33	60	32	4	7	0	0	0	0
Εγγεγραμμένοι σε έτη σπουδών μεγαλύτερα του n+2	71	49	466	104	67	172	35	97	73	169	45	86	51	51	182	72	17	65	0	0	0	0
Εγγεγραμμένοι σε όλα τα έτη σπουδών	438	218	917	184	311	534	151	491	169	484	234	412	173	517	679	267	87	334	79	164	181	139

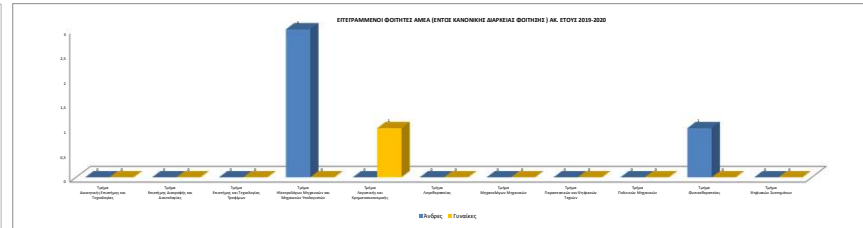
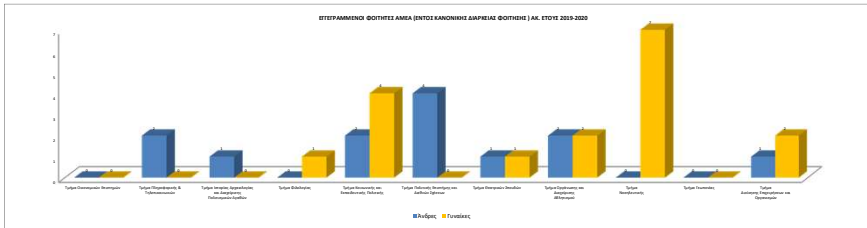
	Τμήμα Διοικητικής Επιστήμης και Τεχνολογίας		Τμήμα Επιστήμης Διατροφής και Διατροφολογίας		Τμήμα Επιστήμης και Τεχνολογίας Τροφίμων		Τμήμα Ηλεκτρολόγων Μηχανικών και Μηχανικών Υπολογιστών		Τμήμα Λογιστικής και Χρηματοοικονομικής		Τμήμα Λογιστικής		Τμήμα Μηχανολόγων Μηχανικών		Τμήμα Παραστατικών και Ψηφιακών Τεχνών		Τμήμα Πολιτικών Μηχανικών		Τμήμα Φυσικοθεραπείας		Τμήμα Ψηφιακών Συστημάτων	
	Ανδρες	Γυναίκες	Ανδρες	Γυναίκες	Ανδρες	Γυναίκες	Ανδρες	Γυναίκες	Ανδρες	Γυναίκες	Ανδρες	Γυναίκες	Ανδρες	Γυναίκες	Ανδρες	Γυναίκες	Ανδρες	Γυναίκες	Ανδρες	Γυναίκες	Ανδρες	Γυναίκες
Εγγεγραμμένοι εντός κανονικής διάρκειας Φοίτησης	115	46	15	93	72	176	177	33	119	92	0	0	119	18	27	101	70	64	28	36	101	17
Εγγεγραμμένοι στο n+1 έτος σπουδών	0	0	0	0	0	0	0	0	0	0	0	0	0	3	0	0	0	0	0	0	0	0
Εγγεγραμμένοι στο n+2 έτος σπουδών	0	0	0	0	0	0	0	0	0	0	0	0	0	0	0	0	0	0	0	0	0	0
Εγγεγραμμένοι σε έτη σπουδών μεγαλύτερα του n+2	0	0	0	0	0	0	0	0	0	0	0	0	0	0	0	0	0	0	0	0	0	0
Εγγεγραμμένοι σε όλα τα έτη σπουδών	115	46	15	93	72	176	177	33	119	92	0	0	119	21	27	101	70	64	28	36	101	17



ΕΓΓΡΑΜΜΕΝΟΙ ΦΟΙΤΗΤΕΣ ΑΜΕΑ (ΕΝΤΟΣ ΚΑΝΟΝΙΚΗΣ ΔΙΑΡΚΕΙΑΣ ΦΟΙΤΗΣΗΣ) ΑΚ. ΕΤΟΥΣ 2019-2020

	Τμήμα Οικονομικών Επιστημών	Τμήμα Πληροφορικής & Τηλεπικοινωνιών	Τμήμα Ιστορίας Αρχαιολογίας και Διαχείρισης Πολιτισμικών Αγαθών	Τμήμα Φιλολογίας	Τμήμα Κοινωνικής και Εκπαιδευτικής Πολιτικής	Τμήμα Πολιτικής Επιστήμης και Διεθνών Σχέσεων	Τμήμα Θεατρικών Σπουδών	Τμήμα Οργάνωσης και Διαχείρισης Αθλητισμού	Τμήμα Νοσηλευτικής	Τμήμα Γεωπονίας	Τμήμα Διοίκησης Επιχειρήσεων και Οργανισμών
Άνδρες	0	2	1	0	2	4	1	2	0	0	1
Γυναίκες	0	0	0	1	4	0	1	2	7	0	2
Σύνολο	0	2	1	1	6	4	2	4	7	0	3

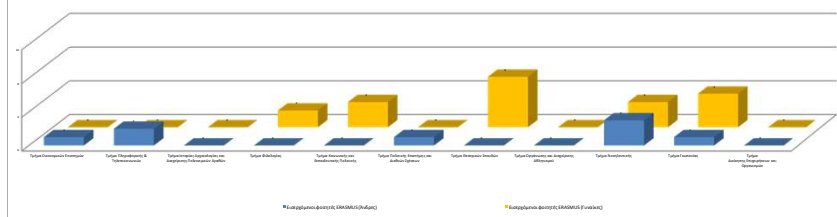
	Τμήμα Διοικητικής Επιστήμης και Τεχνολογίας	Τμήμα Επιστήμης Διατροφής και Διαίτησης	Τμήμα Επιστήμης και Τεχνολογίας Τροφίμων	Τμήμα Ηλεκτρολόγων Μηχανικών και Μηχανικών Υπολογιστών	Τμήμα Λογιστικής και Χρηματοοικονομικής	Τμήμα Λογοθεραπείας	Τμήμα Μηχανολόγων Μηχανικών	Τμήμα Παραστατικών και Ψηφιακών Τεχνών	Τμήμα Πολιτικών Μηχανικών	Τμήμα Φυσικοθεραπείας	Τμήμα Ψηφιακών Συστημάτων
Άνδρες	0	0	0	3	0	0	0	0	0	1	0
Γυναίκες	0	0	0	0	1	0	0	0	0	0	0
Σύνολο	0	0	0	3	1	0	0	0	0	1	0



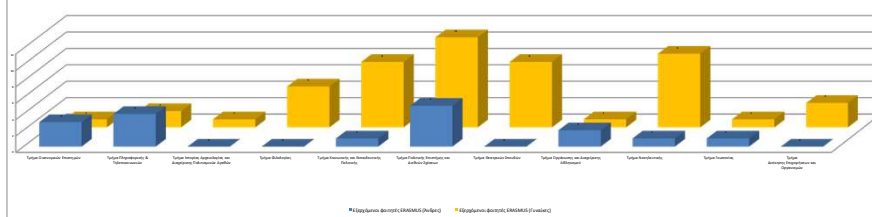
ΦΟΙΤΗΤΕΣ ERASMUS ΑΚ. ΕΤΟΥΣ 2019-2020

	Τμήμα Οικονομικών Επιστημών	Τμήμα Πληροφορικής & Τηλεπικοινωνιών	Τμήμα Ιστορίας Αρχαιολογίας και Διαχείρισης Πολιτισμικών Αγαθών	Τμήμα Φιλολογίας	Τμήμα Κοινωνικής και Εκπαιδευτικής Πολιτικής	Τμήμα Πολιτικής Επιστήμης και Διεθνών Σχέσεων	Τμήμα Θεατρικών Σπουδών	Τμήμα Οργάνωσης και Διαχείρισης Αθλητισμού	Τμήμα Νοσηλευτικής	Τμήμα Γεωπονίας	Τμήμα Διοίκησης Επιχειρήσεων και Οργανισμών
Εισερχόμενοι φοιτητές	1	2	0	0	0	1	0	0	3	1	0
Εισερχόμενοι φοιτητές	0	0	0	2	3	0	6	0	3	4	0
ΣΥΝΟΛΟ ΕΙΣΕΡΧΟΜΕΝΩΝ	1	2	0	2	3	1	6	0	6	5	0
	Τμήμα Οικονομικών Επιστημών	Τμήμα Πληροφορικής & Τηλεπικοινωνιών	Τμήμα Ιστορίας Αρχαιολογίας και Διαχείρισης Πολιτισμικών Αγαθών	Τμήμα Φιλολογίας	Τμήμα Κοινωνικής και Εκπαιδευτικής Πολιτικής	Τμήμα Πολιτικής Επιστήμης και Διεθνών Σχέσεων	Τμήμα Θεατρικών Σπουδών	Τμήμα Οργάνωσης και Διαχείρισης Αθλητισμού	Τμήμα Νοσηλευτικής	Τμήμα Γεωπονίας	Τμήμα Διοίκησης Επιχειρήσεων και Οργανισμών
Εξερχόμενοι φοιτητές	3	4	0	0	1	5	0	2	1	1	0
Εξερχόμενοι φοιτητές	1	2	1	5	8	11	8	1	9	1	3
ΣΥΝΟΛΟ ΕΞΕΡΧΟΜΕΝΩΝ	4	6	1	5	9	16	8	3	10	2	3

ΕΙΣΕΡΧΟΜΕΝΟΙ ΦΟΙΤΗΤΕΣ ERASMUS ΑΚ. ΕΤΟΥΣ 2019-2020

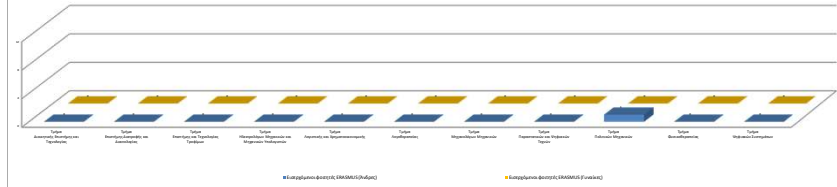


ΕΙΣΕΡΧΟΜΕΝΟΙ ΦΟΙΤΗΤΕΣ ERASMUS ΑΚ. ΕΤΟΥΣ 2019-2020

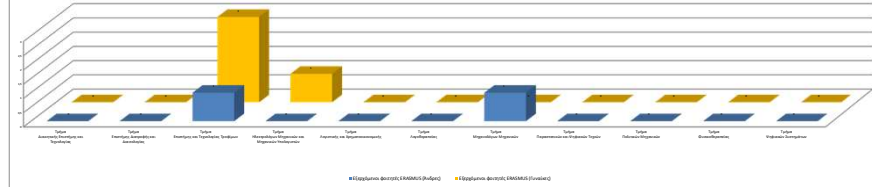


	Τμήμα Διοικητικής Επιστήμης και Τεχνολογίας	Τμήμα Επιστήμης Διατροφής και Διαιτολογίας	Τμήμα Επιστήμης και Τεχνολογίας Τροφίμων	Τμήμα Ηλεκτρολόγων Μηχανικών και Μηχανικών Υπολογιστών	Τμήμα Λογιστικής και Χρηματοοικονομικής	Τμήμα Λογοθεραπείας	Τμήμα Μηχανολόγων Μηχανικών	Τμήμα Παραστατικών και Ψηφιακών Τεχνών	Τμήμα Πολιτικών Μηχανικών	Τμήμα Φυσικοθεραπείας	Τμήμα Ψηφιακών Συστημάτων
Εισερχόμενοι φοιτητές	0	0	0	0	0	0	0	0	1	0	0
Εισερχόμενοι φοιτητές	0	0	0	0	0	0	0	0	0	0	0
ΣΥΝΟΛΟ ΕΙΣΕΡΧΟΜΕΝΩΝ	0	0	0	0	0	0	0	0	1	0	0
	Τμήμα Διοικητικής Επιστήμης και Τεχνολογίας	Τμήμα Επιστήμης Διατροφής και Διαιτολογίας	Τμήμα Επιστήμης και Τεχνολογίας Τροφίμων	Τμήμα Ηλεκτρολόγων Μηχανικών και Μηχανικών Υπολογιστών	Τμήμα Λογιστικής και Χρηματοοικονομικής	Τμήμα Λογοθεραπείας	Τμήμα Μηχανολόγων Μηχανικών	Τμήμα Παραστατικών και Ψηφιακών Τεχνών	Τμήμα Πολιτικών Μηχανικών	Τμήμα Φυσικοθεραπείας	Τμήμα Ψηφιακών Συστημάτων
Εξερχόμενοι φοιτητές	0	0	1	0	0	0	1	0	0	0	0
Εξερχόμενοι φοιτητές	0	0	3	1	0	0	0	0	0	0	0
ΣΥΝΟΛΟ ΕΞΕΡΧΟΜΕΝΩΝ	0	0	4	1	0	0	1	0	0	0	0

ΕΙΣΕΡΧΟΜΕΝΟΙ ΦΟΙΤΗΤΕΣ ERASMUS ΑΚ. ΕΤΟΥΣ 2019-2020

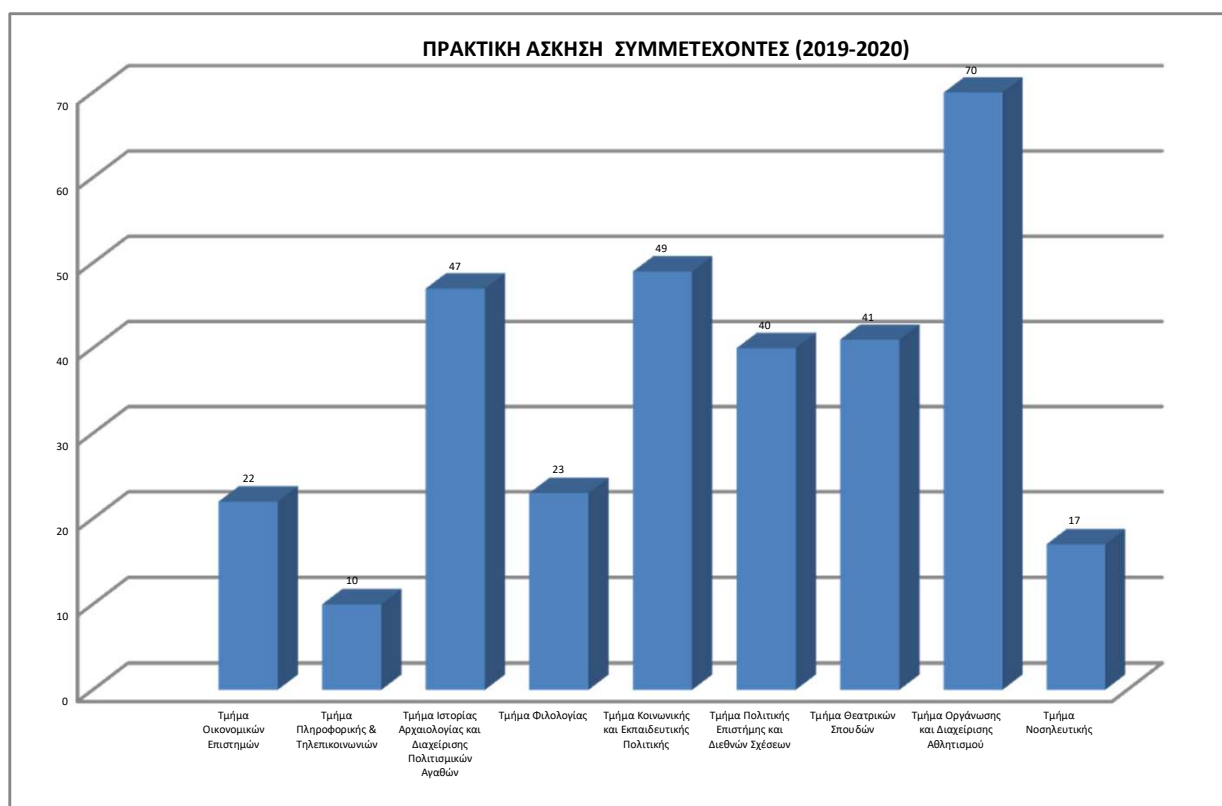


ΕΙΣΕΡΧΟΜΕΝΟΙ ΦΟΙΤΗΤΕΣ ERASMUS ΑΚ. ΕΤΟΥΣ 2019-2020



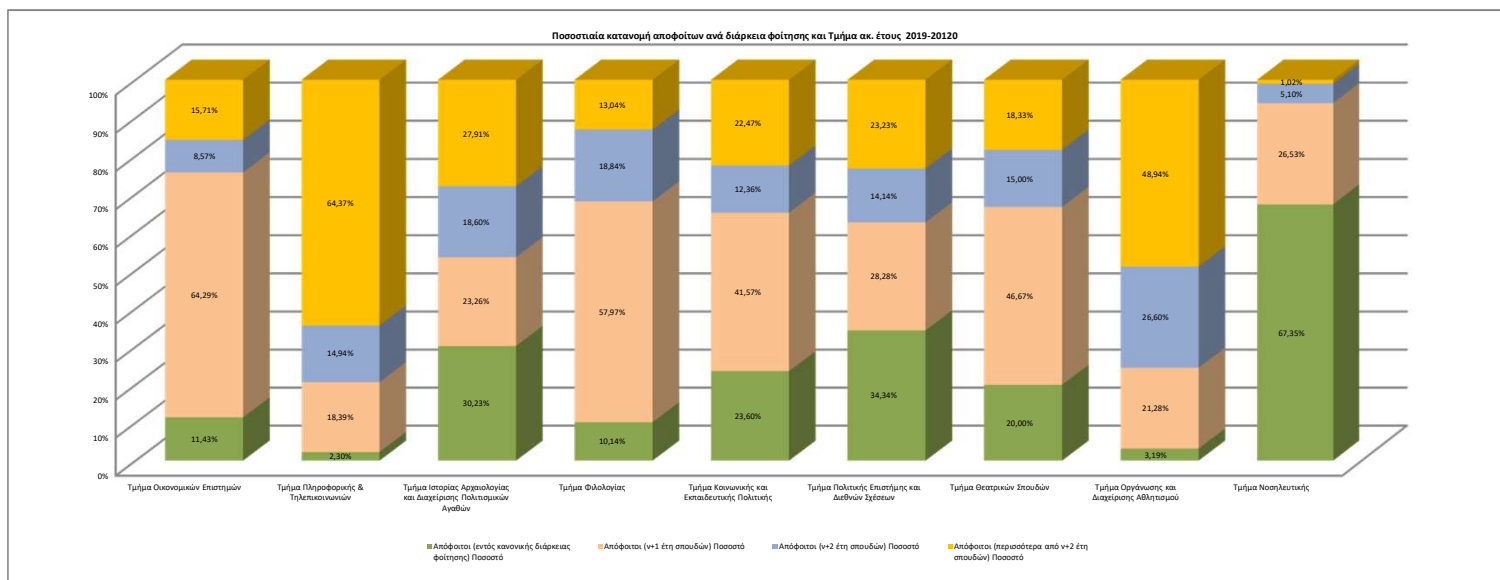
ΠΡΑΚΤΙΚΗ ΑΣΚΗΣΗ 2019-2020

ΤΜΗΜΑ	ΣΥΜΜΕΤΕΧΟΝΤΕΣ (2019-2020)
Τμήμα Οικονομικών Επιστημών	22
Τμήμα Πληροφορικής & Τηλεπικοινωνιών	10
Τμήμα Ιστορίας Αρχαιολογίας και Διαχείρισης Πολιτισμικών Αγαθών	47
Τμήμα Φιλολογίας	23
Τμήμα Κοινωνικής και Εκπαιδευτικής Πολιτικής	49
Τμήμα Πολιτικής Επιστήμης και Διεθνών Σχέσεων	40
Τμήμα Θεατρικών Σπουδών	41
Τμήμα Οργάνωσης και Διαχείρισης Αθλητισμού	70
Τμήμα Νοσηλευτικής	17



ΕΞΕΛΙΞΗ ΤΟΥ ΑΡΙΘΜΟΥ ΤΩΝ ΑΠΟΦΟΙΤΩΝ ΠΡΟΠΤΥΧΙΑΚΩΝ ΠΡΟΓΡΑΜΜΑΤΩΝ ΣΠΟΥΔΩΝ ΚΑΙ ΔΙΑΡΚΕΙΑ ΣΠΟΥΔΩΝ ΑΚ. ΕΤΟΥΣ 2019-2020

ΤΜΗΜΑ	Συνολικός αριθμός αποφοίτων	Απόφοιτοι (εντός κανονικής διάρκειας φοίτησης)		Απόφοιτοι (ν+1 έτη σπουδών)		Απόφοιτοι (ν+2 έτη σπουδών)		Απόφοιτοι (περισσότερα από ν+2 έτη σπουδών)	
		Πλήθος	Ποσοστό	Πλήθος	Ποσοστό	Πλήθος	Ποσοστό	Πλήθος	Ποσοστό
Τμήμα Οικονομικών Επιστημών	70	8	11,43%	45	64,29%	6	8,57%	11	15,71%
Τμήμα Πληροφορικής & Τηλεπικοινωνιών	87	2	2,30%	16	18,39%	13	14,94%	56	64,37%
Τμήμα Ιστορίας Αρχαιολογίας και Διαχείρισης Πολιτισμικών Αγαθών	43	13	30,23%	10	23,26%	8	18,60%	12	27,91%
Τμήμα Φιλολογίας	69	7	10,14%	40	57,97%	13	18,84%	9	13,04%
Τμήμα Κοινωνικής και Εκπαιδευτικής Πολιτικής	89	21	23,60%	37	41,57%	11	12,36%	20	22,47%
Τμήμα Πολιτικής Επιστήμης και Διεθνών Σχέσεων	99	34	34,34%	28	28,28%	14	14,14%	23	23,23%
Τμήμα Θεατρικών Σπουδών	60	12	20,00%	28	46,67%	9	15,00%	11	18,33%
Τμήμα Οργάνωσης και Διαχείρισης Αθλητισμού	94	3	3,19%	20	21,28%	25	26,60%	46	48,94%
Τμήμα Νοσηλευτικής	98	66	67,35%	26	26,53%	5	5,10%	1	1,02%



**ΚΑΤΑΝΟΜΗ ΒΑΘΜΟΛΟΓΙΑΣ ΚΑΙ ΜΕΣΗ ΤΙΜΗ ΒΑΘΜΟΥ ΠΤΥΧΙΟΥ ΑΠΟΦΟΙΤΩΝ ΠΡΟΠΤΥΧΙΑΚΩΝ
ΠΡΟΓΡΑΜΜΑΤΩΝ ΣΠΟΥΔΩΝ ΑΚ. ΕΤΟΥΣ 2019-2020**

ΤΜΗΜΑ	Συνολικός αριθμός αποφοίτων	Απόφοιτοι με βαθμό πτυχίου 5.00-5.99		Απόφοιτοι με βαθμό πτυχίου 6.00-6.99		Απόφοιτοι με βαθμό πτυχίου 7.00-7.99		Απόφοιτοι με βαθμό πτυχίου 8.00-8.99		Απόφοιτοι με βαθμό πτυχίου 9.00-10.00		Μέση τιμή βαθμού πτυχίου
		Πλήθος	Ποσοστό	Πλήθος	Ποσοστό	Πλήθος	Ποσοστό	Πλήθος	Ποσοστό	Πλήθος	Ποσοστό	
Τμήμα Οικονομικών Επιστημών	70	6	8,57%	37	52,86%	18	25,71%	8	11,43%	1	1,43%	6,94
Τμήμα Πληροφορικής & Τηλεπικοινωνιών	87	2	2,30%	65	74,71%	18	20,69%	2	2,30%	0	0,00%	6,73
Τμήμα Ιστορίας Αρχαιολογίας και Διαχείρισης Πολιτισμικών Αγαθών	43	0	0,00%	15	34,88%	20	46,51%	8	18,60%	0	0,00%	7,34
Τμήμα Φιλολογίας	69	0	0,00%	17	24,64%	37	53,62%	11	15,94%	4	5,80%	7,53
Τμήμα Κοινωνικής και Εκπαιδευτικής Πολιτικής	89	0	0,00%	40	44,94%	38	42,70%	11	12,36%	0	0,00%	7,17
Τμήμα Πολιτικής Επιστήμης και Διεθνών Σχέσεων	99	2	2,02%	40	40,40%	41	41,41%	14	14,14%	2	2,02%	7,24
Τμήμα Θεατρικών Σπουδών	60	0	0,00%	1	1,67%	24	40,00%	29	48,33%	6	10,00%	8,17
Τμήμα Οργάνωσης και Διαχείρισης Αθλητισμού	94	12	12,77%	57	60,64%	22	23,40%	3	3,19%	0	0,00%	6,67
Τμήμα Νοσηλευτικής	98	0	0,00%	18	18,37%	63	64,29%	17	17,35%	0	0,00%	7,49

