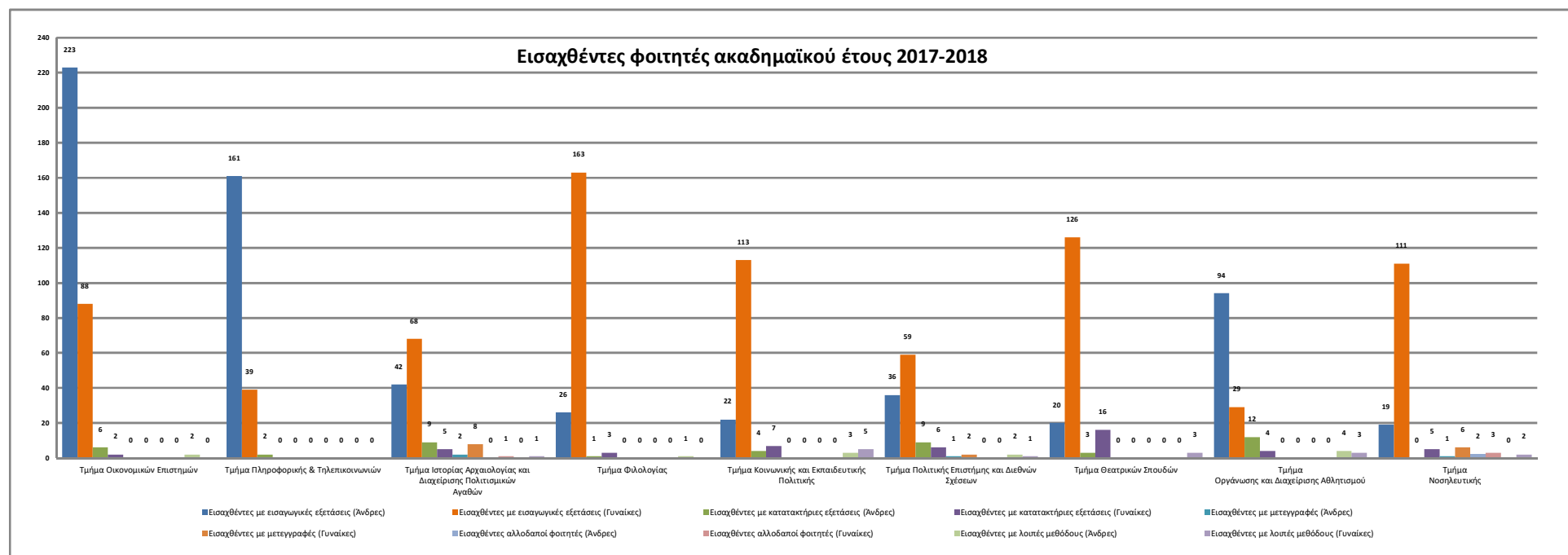


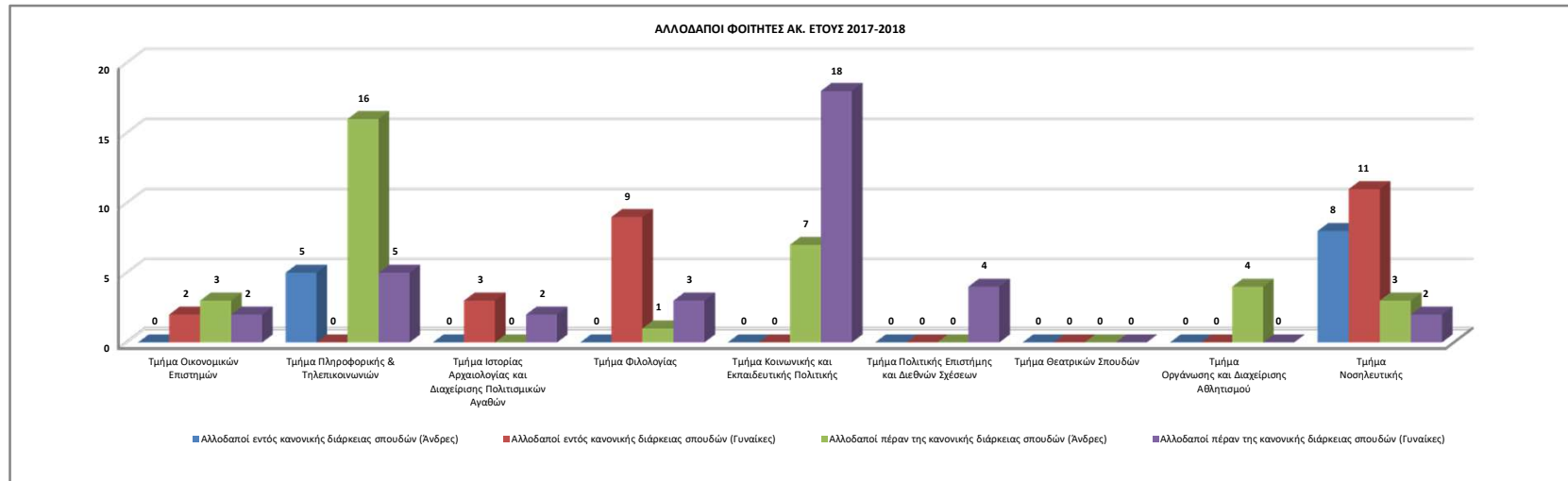
Εισαχθέντες φοιτητές ακαδημαϊκού έτους 2017-2018

	Τμήμα Οικονομικών Επιστημών	Τμήμα Πληροφορικής & Τηλεπικοινωνιών	Τμήμα Ιστορίας Αρχαιολογίας και Διαχείρισης Πολιτισμικών Αγαθών	Τμήμα Φιλολογίας	Τμήμα Κοινωνικής και Εκπαιδευτικής Πολιτικής	Τμήμα Πολιτικής Επιστήμης και Διεθνών Σχέσεων	Τμήμα Θεατρικών Σπουδών	Τμήμα Οργάνωσης και Διαχείρισης Αθλητισμού	Τμήμα Νοσηλευτικής
Εισαχθέντες με εισαγωγικές εξετάσεις (Άνδρες)	223	161	42	26	22	36	20	94	19
Εισαχθέντες με εισαγωγικές εξετάσεις (Γυναίκες)	88	39	68	163	113	59	126	29	111
Εισαχθέντες με κατατακτήριες εξετάσεις (Άνδρες)	6	2	9	1	4	9	3	12	0
Εισαχθέντες με κατατακτήριες εξετάσεις (Γυναίκες)	2	0	5	3	7	6	16	4	5
Εισαχθέντες με μετεγγραφές (Άνδρες)	0	0	2	0	0	1	0	0	1
Εισαχθέντες με μετεγγραφές (Γυναίκες)	0	0	8	0	0	2	0	0	6
Εισαχθέντες αλλοδαποί φοιτητές (Άνδρες)	0	0	0	0	0	0	0	0	2
Εισαχθέντες αλλοδαποί φοιτητές (Γυναίκες)	0	0	1	0	0	0	0	0	3
Εισαχθέντες με λοιπές μεθόδους (Άνδρες)	2	0	0	1	3	2	0	4	0
Εισαχθέντες με λοιπές μεθόδους (Γυναίκες)	0	0	1	0	5	1	3	3	2



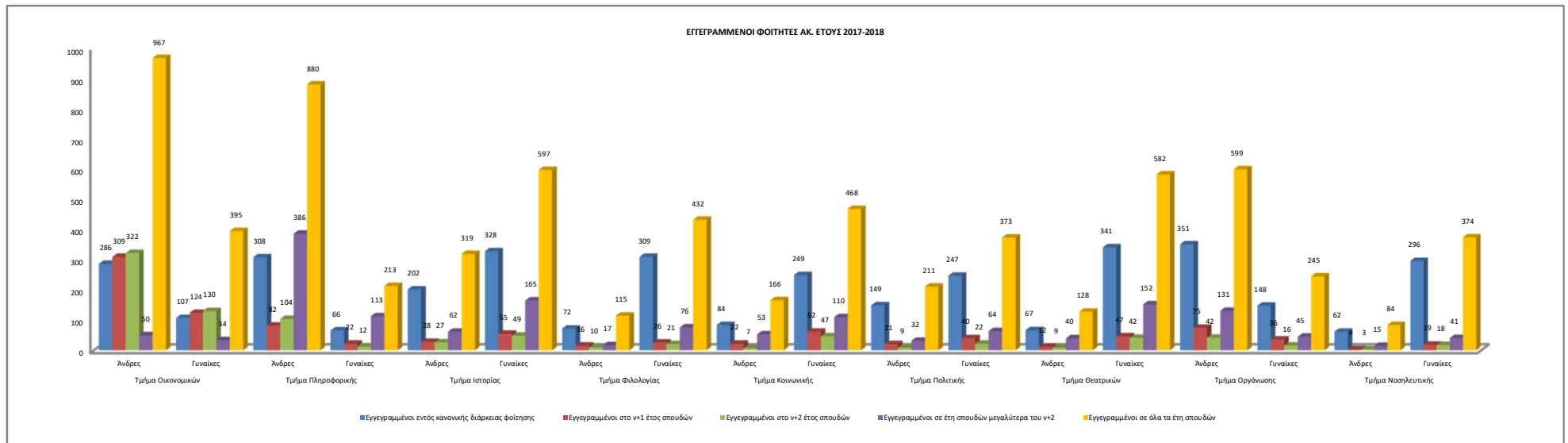
ΑΛΛΟΔΑΠΟΙ ΦΟΙΤΗΤΕΣ ΑΚ. ΕΤΟΥΣ 2017-2018

	Τμήμα Οικονομικών Επιστημών	Τμήμα Πληροφορικής & Τηλεπικοινωνιών	Τμήμα Ιστορίας Αρχαιολογίας και Διαχείρισης Πολιτισμικών Αγαθών	Τμήμα Φιλολογίας	Τμήμα Κοινωνικής και Εκπαιδευτικής Πολιτικής	Τμήμα Πολιτικής Επιστήμης και Διεθνών Σχέσεων	Τμήμα Θεατρικών Σπουδών	Τμήμα Οργάνωσης και Διαχείρισης Αθλητισμού	Τμήμα Νοσηλευτικής
Αλλοδαποί εντός κανονικής διάρκειας σπουδών (Ανδρες)	0	5	0	0	0	0	0	0	8
Αλλοδαποί εντός κανονικής διάρκειας σπουδών (Γυναίκες)	2	0	3	9	0	0	0	0	11
Αλλοδαποί πέραν της κανονικής διάρκειας σπουδών (Ανδρες)	3	16	0	1	7	0	0	4	3
Αλλοδαποί πέραν της κανονικής διάρκειας σπουδών (Γυναίκες)	2	5	2	3	18	4	0	0	2



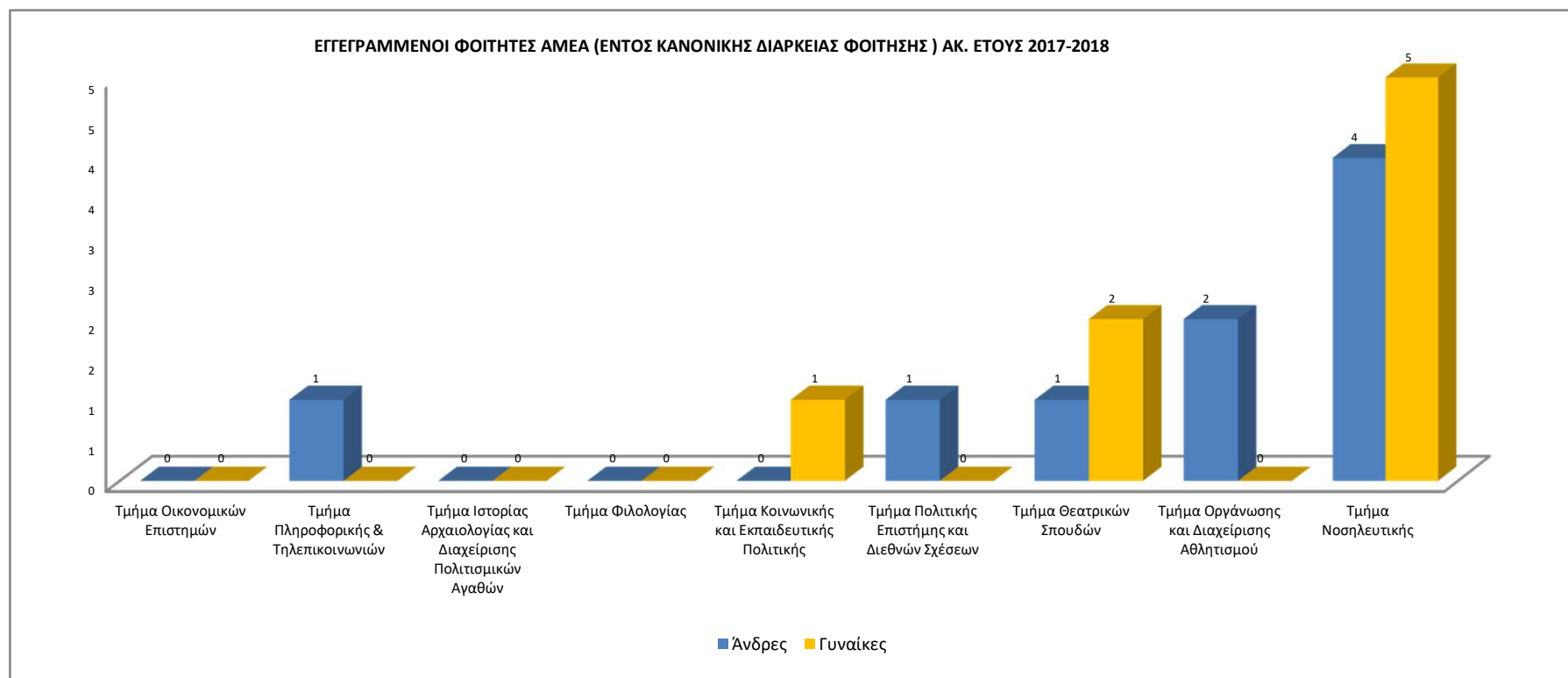
ΕΓΓΕΓΡΑΜΜΕΝΟΙ ΦΟΙΤΗΤΕΣ ΑΚ. ΕΤΟΥΣ 2017-2018

	Τμήμα Οικονομικών		Τμήμα Πληροφορικής		Τμήμα Ιστορίας		Τμήμα Φιλολογίας		Τμήμα Κοινωνικής		Τμήμα Πολιτικής		Τμήμα Θεατρικών		Τμήμα Οργάνωσης		Τμήμα Νοσηλευτικής	
	Άνδρες	Γυναίκες	Άνδρες	Γυναίκες	Άνδρες	Γυναίκες	Άνδρες	Γυναίκες	Άνδρες	Γυναίκες	Άνδρες	Γυναίκες	Άνδρες	Γυναίκες	Άνδρες	Γυναίκες	Άνδρες	Γυναίκες
Εγγεγραμμένοι εντός κανονικής διάρκειας φοίτησης	286	107	308	66	202	328	72	309	84	249	149	247	67	341	351	148	62	296
Εγγεγραμμένοι στο ν+1 έτος σπουδών	309	124	82	22	28	55	16	26	22	62	21	40	12	47	75	36	4	19
Εγγεγραμμένοι στο ν+2 έτος σπουδών	322	130	104	12	27	49	10	21	7	47	9	22	9	42	42	16	3	18
Εγγεγραμμένοι σε έτη σπουδών μεγαλύτερα του ν+2	50	34	386	113	62	165	17	76	53	110	32	64	40	152	131	45	15	41
Εγγεγραμμένοι σε όλα τα έτη σπουδών	967	395	880	213	319	597	115	432	166	468	211	373	128	582	599	245	84	374



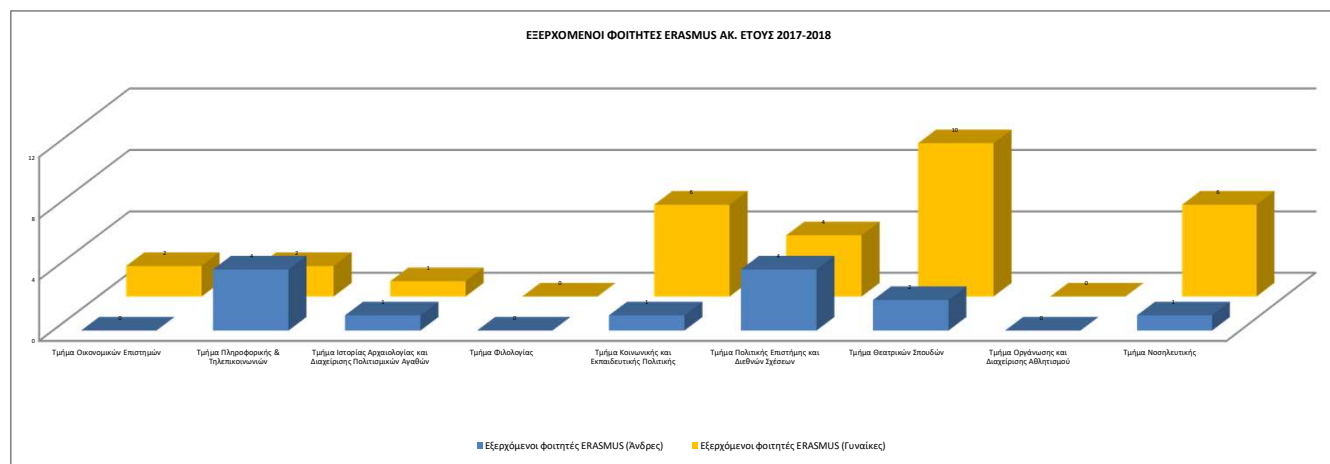
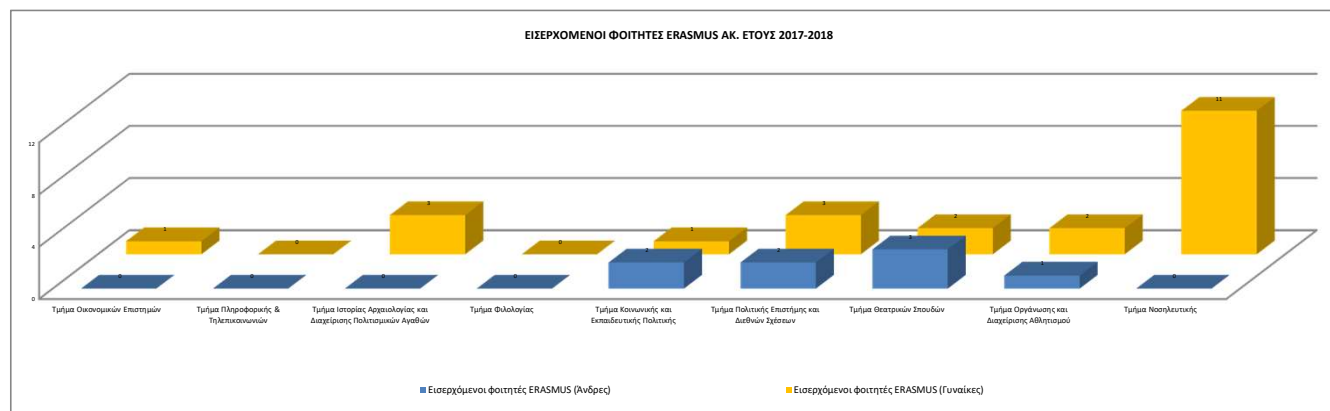
ΕΓΓΕΓΡΑΜΜΕΝΟΙ ΦΟΙΤΗΤΕΣ ΑΜΕΑ (ΕΝΤΟΣ ΚΑΝΟΝΙΚΗΣ ΔΙΑΡΚΕΙΑΣ ΦΟΙΤΗΣΗΣ) ΑΚ. ΕΤΟΥΣ 2017-2018

	Τμήμα Οικονομικών Επιστημών	Τμήμα Πληροφορικής & Τηλεπικοινωνιών	Τμήμα Ιστορίας Αρχαιολογίας και Διαχείρισης Πολιτισμικών Αγαθών	Τμήμα Φιλολογίας	Τμήμα Κοινωνικής και Εκπαιδευτικής Πολιτικής	Τμήμα Πολιτικής Επιστήμης και Διεθνών Σχέσεων	Τμήμα Θεατρικών Σπουδών	Τμήμα Οργάνωσης και Διαχείρισης Αθλητισμού	Τμήμα Νοσηλευτικής
Άνδρες	0	1	0	0	0	1	1	2	4
Γυναίκες	0	0	0	0	1	0	2	0	5
Σύνολο	0	1	0	0	1	1	3	2	9



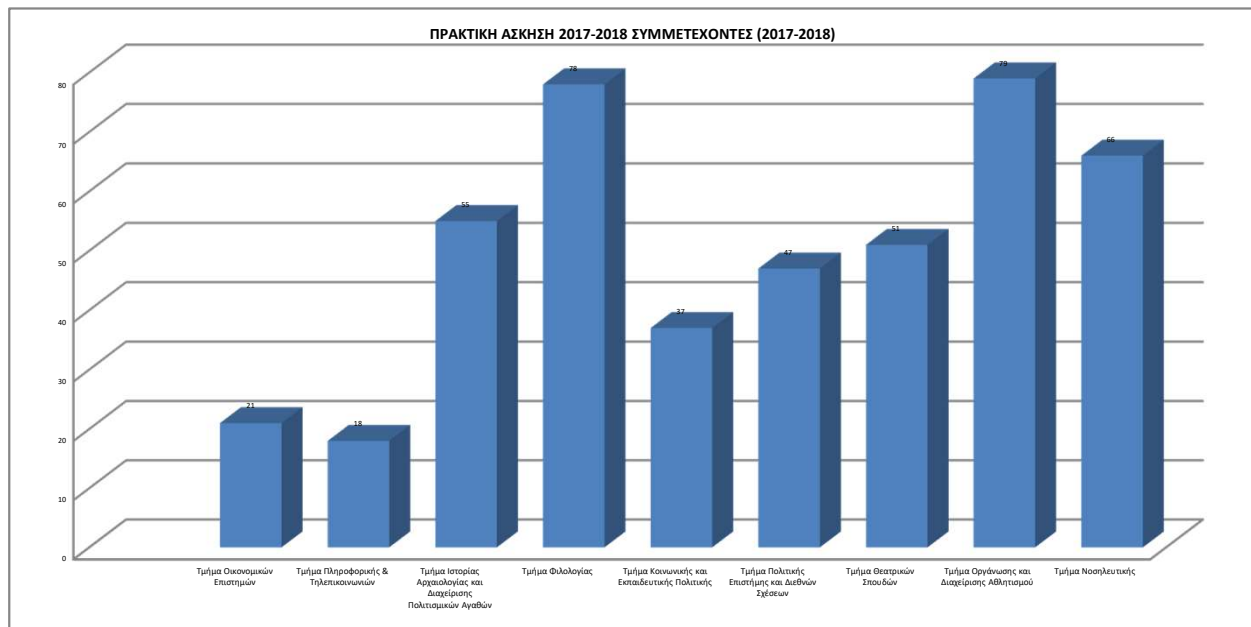
ΦΟΙΤΗΤΕΣ ERASMUS ΑΚ. ΕΤΟΥΣ 2017-2018

	Τμήμα Οικονομικών Επιστημών	Τμήμα Πληροφορικής & Τηλεπικοινωνιών	Τμήμα Ιστορίας Αρχαιολογίας και Διαχείρισης Πολιτισμικών Αγαθών	Τμήμα Φιλολογίας	Τμήμα Κοινωνικής και Εκπαιδευτικής Πολιτικής	Τμήμα Πολιτικής Επιστήμης και Διεθνών Σχέσεων	Τμήμα Θεατρικών Σπουδών	Τμήμα Οργάνωσης και Διαχείρισης Αθλητισμού	Τμήμα Νοσηλευτικής
Εισερχόμενοι φοιτητές ERASMUS (Ανδρες)	0	0	0	0	2	2	3	1	0
Εισερχόμενοι φοιτητές ERASMUS (Γυναίκες)	1	0	3	0	1	3	2	2	11
ΣΥΝΟΛΟ ΕΙΣΕΡΧΟΜΕΝΩΝ ΦΟΙΤΗΤΩΝ	1	0	3	0	3	5	5	3	11
	Τμήμα Οικονομικών Επιστημών	Τμήμα Πληροφορικής & Τηλεπικοινωνιών	Τμήμα Ιστορίας Αρχαιολογίας και Διαχείρισης Πολιτισμικών Αγαθών	Τμήμα Φιλολογίας	Τμήμα Κοινωνικής και Εκπαιδευτικής Πολιτικής	Τμήμα Πολιτικής Επιστήμης και Διεθνών Σχέσεων	Τμήμα Θεατρικών Σπουδών	Τμήμα Οργάνωσης και Διαχείρισης Αθλητισμού	Τμήμα Νοσηλευτικής
Εξερχόμενοι φοιτητές ERASMUS (Ανδρες)	0	4	1	0	1	4	2	0	1
Εξερχόμενοι φοιτητές ERASMUS (Γυναίκες)	2	2	1	0	6	4	10	0	6
ΣΥΝΟΛΟ ΕΞΕΡΧΟΜΕΝΩΝ ΦΟΙΤΗΤΩΝ	2	6	2	0	7	8	12	0	7



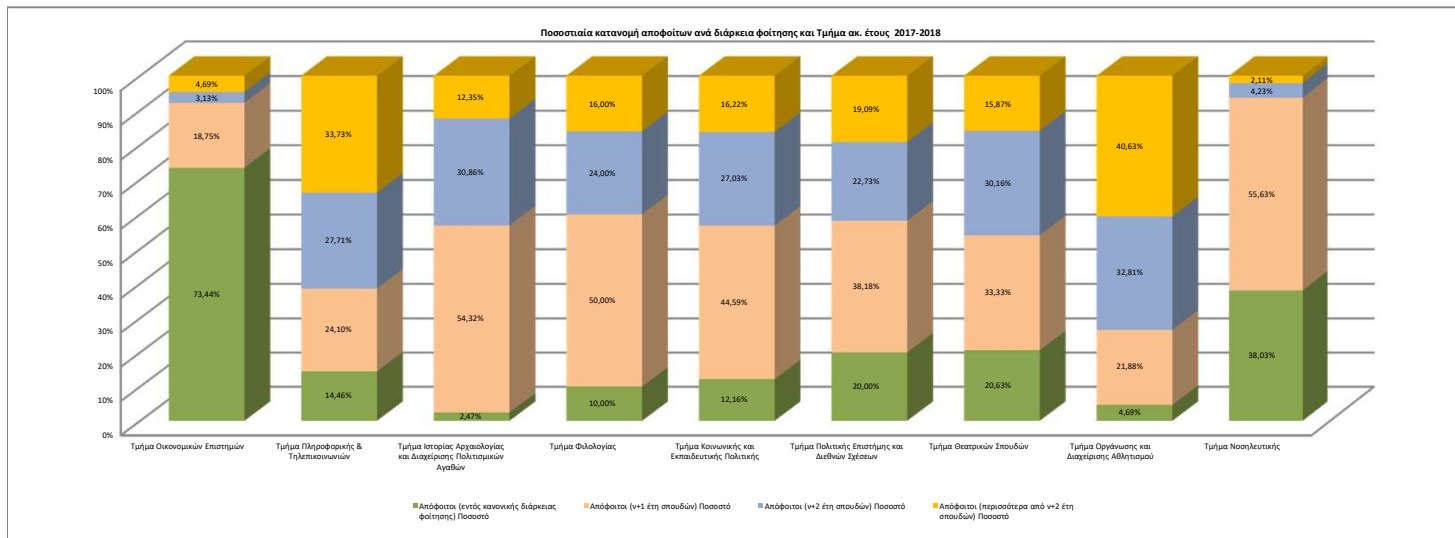
ΠΡΑΚΤΙΚΗ ΑΣΚΗΣΗ 2017-2018

ΤΜΗΜΑ	ΣΥΜΜΕΤΕΧΟΝΤΕΣ (2017-
Τμήμα Οικονομικών Επιστημών	21
Τμήμα Πληροφορικής & Τηλεπικοινωνιών	18
Τμήμα Ιστορίας Αρχαιολογίας και Διαχείρισης Πολιτισμικών Αγαθών	55
Τμήμα Φιλολογίας	78
Τμήμα Κοινωνικής και Εκπαιδευτικής Πολιτικής	37
Τμήμα Πολιτικής Επιστήμης και Διεθνών Σχέσεων	47
Τμήμα Θεατρικών Σπουδών	51
Τμήμα Οργάνωσης και Διαχείρισης Αθλητισμού	79
Τμήμα Νοσηλευτικής	66



ΕΞΕΛΙΞΗ ΤΟΥ ΑΡΙΘΜΟΥ ΤΩΝ ΑΠΟΦΟΙΤΩΝ ΠΡΟΠΤΥΧΙΑΚΩΝ ΠΡΟΓΡΑΜΜΑΤΩΝ ΣΠΟΥΔΩΝ ΚΑΙ ΔΙΑΡΚΕΙΑ ΣΠΟΥΔΩΝ ΑΚ. ΕΤΟΥΣ 2017-2018

ΤΜΗΜΑ	Συνολικός αριθμός αποφοίτων	Απόφοιτοι (εντός κανονικής διάρκειας φοίτησης)		Απόφοιτοι (ν+1 έτη σπουδών)		Απόφοιτοι (ν+2 έτη σπουδών)		Απόφοιτοι (περισσότερα από ν+2 έτη σπουδών)	
		Πλήθος	Ποσοστό	Πλήθος	Ποσοστό	Πλήθος	Ποσοστό	Πλήθος	Ποσοστό
Τμήμα Οικονομικών Επιστημών	64	47	73,44%	12	18,75%	2	3,13%	3	4,69%
Τμήμα Πληροφορικής & Τηλεπικοινωνιών	83	12	14,46%	20	24,10%	23	27,71%	28	33,73%
Τμήμα Ιστορίας Αρχαιολογίας και Διαχείρισης Πολιτισμικών Αγαθών	81	2	2,47%	44	54,32%	25	30,86%	10	12,35%
Τμήμα Φιλολογίας	100	10	10,00%	50	50,00%	24	24,00%	16	16,00%
Τμήμα Κοινωνικής και Εκπαιδευτικής Πολιτικής	74	9	12,16%	33	44,59%	20	27,03%	12	16,22%
Τμήμα Πολιτικής Επιστήμης και Διεθνών Σχέσεων	110	22	20,00%	42	38,18%	25	22,73%	21	19,09%
Τμήμα Θεατρικών Σπουδών	63	13	20,63%	21	33,33%	19	30,16%	10	15,87%
Τμήμα Οργάνωσης και Διαχείρισης Αθλητισμού	64	3	4,69%	14	21,88%	21	32,81%	26	40,63%
Τμήμα Νοσηλευτικής	142	54	38,03%	79	55,63%	6	4,23%	3	2,11%



ΚΑΤΑΝΟΜΗ ΒΑΘΜΟΛΟΓΙΑΣ ΚΑΙ ΜΕΣΗ ΤΙΜΗ ΒΑΘΜΟΥ ΠΤΥΧΙΟΥ ΑΠΟΦΟΙΤΩΝ ΠΡΟΠΤΥΧΙΑΚΩΝ ΠΡΟΓΡΑΜΜΑΤΩΝ ΣΠΟΥΔΩΝ ΑΚ. ΕΤΟΥΣ 2017-2018

ΤΜΗΜΑ	Συνολικός αριθμός αποφοίτων	Απόφοιτοι με βαθμό πτυχίου 5.00-5.99		Απόφοιτοι με βαθμό πτυχίου 6.00-6.99		Απόφοιτοι με βαθμό πτυχίου 7.00-7.99		Απόφοιτοι με βαθμό πτυχίου 8.00-8.99		Απόφοιτοι με βαθμό πτυχίου 9.00-10.00		Μέση τιμή βαθμού πτυχίου
		Πλήθος	Ποσοστό	Πλήθος	Ποσοστό	Πλήθος	Ποσοστό	Πλήθος	Ποσοστό	Πλήθος	Ποσοστό	
Τμήμα Οικονομικών Επιστημών	64	1	1,56%	41	64,06%	17	26,56%	5	7,81%	0	0,00%	6,91
Τμήμα Πληροφορικής & Τηλεπικοινωνιών	83	2	2,41%	62	74,70%	16	19,28%	3	3,61%	0	0,00%	6,74
Τμήμα Ιστορίας Αρχαιολογίας και Διαχείρισης Πολιτισμικών Αγαθών	81	0	0,00%	21	25,93%	32	39,51%	24	29,63%	4	4,94%	7,64
Τμήμα Φιλολογίας	100	1	1,00%	46	46,00%	35	35,00%	17	17,00%	1	1,00%	7,21
Τμήμα Κοινωνικής και Εκπαιδευτικής Πολιτικής	74	1	1,35%	41	55,41%	25	33,78%	7	9,46%	0	0,00%	7,01
Τμήμα Πολιτικής Επιστήμης και Διεθνών Σχέσεων	110	11	10,00%	48	43,64%	32	29,09%	14	12,73%	5	4,55%	7,08
Τμήμα Θεατρικών Σπουδών	63	0	0,00%	6	9,52%	36	57,14%	15	23,81%	6	9,52%	7,83
Τμήμα Οργάνωσης και Διαχείρισης Αθλητισμού	64	3	4,69%	39	60,94%	16	25,00%	5	7,81%	1	1,56%	6,91
Τμήμα Νοσηλευτικής	142	1	0,70%	61	42,96%	70	49,30%	10	7,04%	0	0,00%	7,13

